

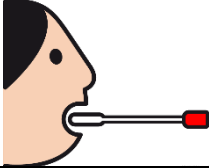

















Lolli - Test - Wie geht das?



	<p>Alle in der Klasse machen einen Lolli - Test. Im Klassenraum sind Testpakete.</p>
	<p>Sammelt Spucke im Mund und lutscht an dem Tupfer wie an einem Lolli. Der Tupfer soll mit der Spucke im Mund bleiben.</p>
	<p>Der Lolli bleibt <u>30 Sekunden</u> lang im Mund. Du darfst dabei die Spucke schlucken. Du darfst den Tupfer <u>nicht anfassen</u>.</p>
<p>1. </p> <p>2. </p>	<p>Das machst du 2 Mal. Ein Lolli kommt in ein Sammelröhrchen. Der andere Lolli in ein Extra Röhrchen.</p>
<p>1. </p> 	<p>Dann kommt das Sammelröhrchen aus der Klasse in ein Labor. Dort werden die Tests untersucht.</p>
	<p>Ergebnis „negativ“ heißt, dass keiner aus der Klasse Corona hat.</p> <p>Die Extra Röhrchen werfen wir in den Müll.</p> <p style="text-align: right;">2. </p>



	<p>Ergebnis „positiv“ heißt, dass einer der Schüler aus der Klasse Corona hat. Erst dann werden die Extra Röhrcchen ins Labor geschickt.</p>
<p>2.</p> 	<p>Im Labor wird das Extra Röhrcchen untersucht.</p>
	<p>Ergebnis „negativ“ heißt, dass diese Schülerin / dieser Schüler kein Corona hat.</p>
	<p>Ergebnis „positiv“ heißt, dass diese Schülerin / dieser Schüler Corona hat. Corona bei Kindern und Jugendlichen ist meistens nicht so schlimm. </p>
	<p>„Positiv“ heißt auch, dass alle Schülerinnen und Schüler der Klasse zu Hause in Quarantäne bleiben müssen. Auch das ist nicht so schlimm.</p>
	<p>Wir denken an Euch, wir können uns über Video unterhalten und es gibt Post  für alle.</p>